

parempaa
huomista



Pihlajalinna H1

Toimitusjohtaja
Aarne Aktan
26.8.2016

Q2 Liikevaihto kasvoi, kannattavuus parani

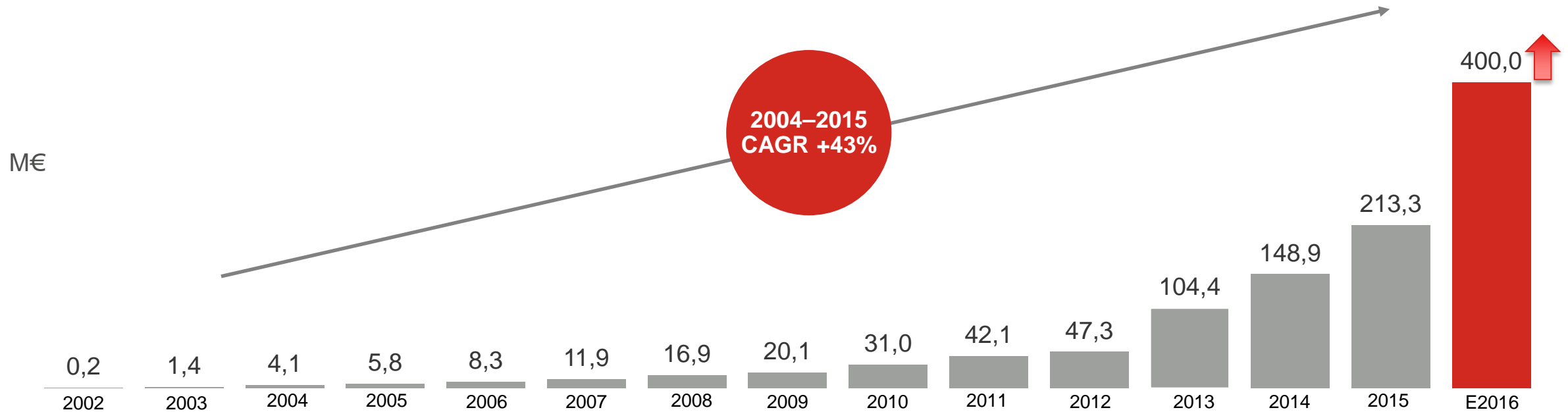
101,4 Liikevaihto, milj. e.
Kasvua 95 %, 49,4 milj. e.

7,0 Käyttökate, milj. e.
Kasvua 236 %, 4,9 milj. e.

3,5 Liikevoitto, milj. e.
Liikevoittomarginaali 3,5 %

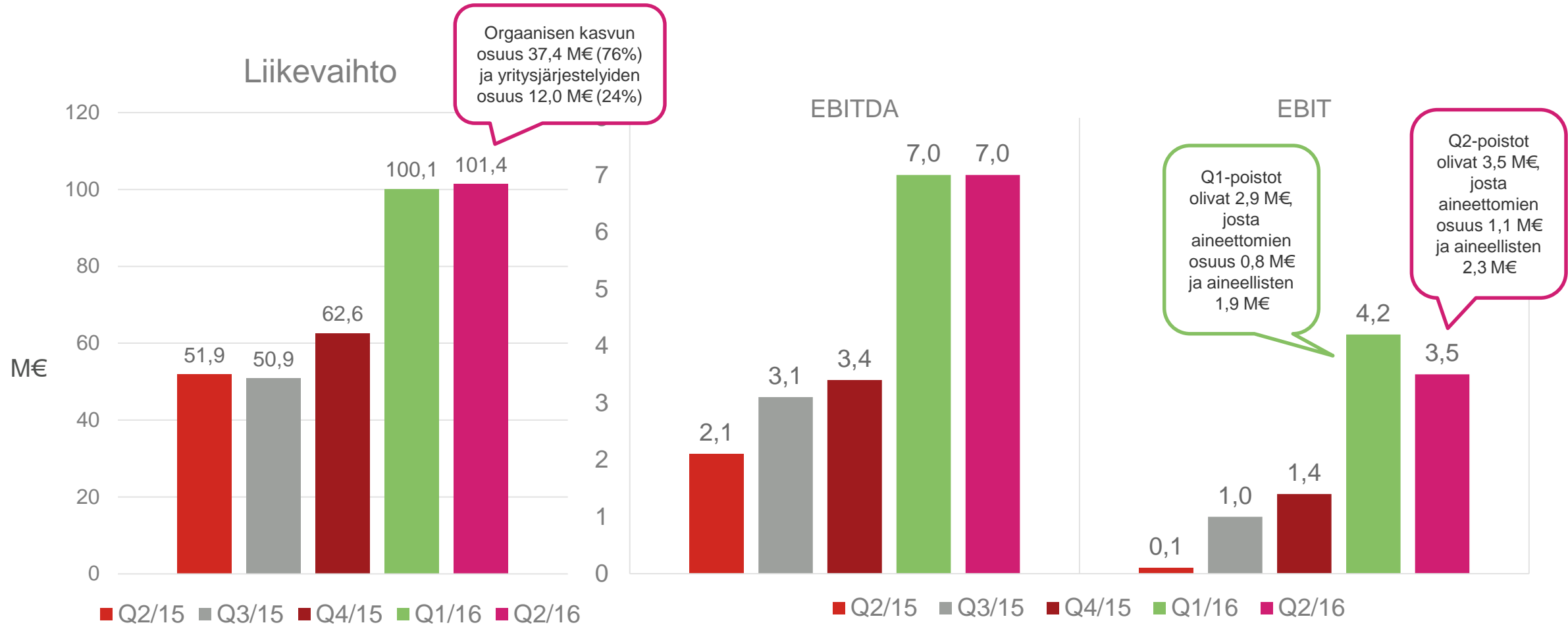
- Liikevaihtoa kasvattivat erityisesti Kuusiokuntien ja Jämsän sote-ulkoistukset sekä loppuvuoden yrityshankinnat
- Kannattavuuden parantumiseen vaikuttivat erityisesti Kuusiokuntien ja Jämsän sote-ulkoistukset sekä yrityshankinnat

Liikevaihdon kasvu jatkuu



Note: Net sales figures for 2002–2003 based on the net sales figures of present MWW Yhtiö Oy (net sales of the parent company called Pihlajalinna Lääkärit Oy at that time), for 2004–2009 the net sales figures of present MWW Yhtiö Oy (net sales of the Group, in 2004–2005 called Pihlajalinna Lääkärit Oy, and in 2006–2009 called Pihlajalinna Oy), for 2010–2013 the net sales of present Pihlajalinna Terveys Oy (net sales of the Group, called Pihlajalinna Oy at that time), and for 2014, the net sales of Pihlajalinna Oy (the Group's net sales). The figures for 2002–2011 have been prepared according to FAS, and for 2012–2014 according to IFRS. The net sales for 2002 covers 15 months (from 1 October 2001 to 31 December 2002), and the net sales for 2010 covers 13 months (from 1 December 2009 to 31 December 2010). CAGR = Compound Annual Growth Rate. The Company's CAGR between 2004–2014 is calculated as follows: $CAGR = ((148.9/4.1)^{(1/10)} - 1) \times 100\% = 43\%$.

Konsernin avainluvut 1/2



Konsernin avainluvut 2/2

Keskeiset tunnusluvut	2015	H1/15	H1/16	Keskeiset tunnusluvut	2015	H1/15	H1/16
Tuloslaskelma				Muut tunnusluvut			
Liikevaihto, milj. euroa	213,3	99,8	201,4	Sijoitetun pääoman tuotto, %(ROCE)	3,4	3,6	7,1
Käyttökate (EBITDA), milj. euroa	11,6	5,1	14,0	Oman pääoman tuotto, % (ROE)	2,3	1,2	6,8
<i>Käyttökate %</i>	5,4	5,1	7,0	Omavaraisuusaste, %	50,5	39,8	45,4
Oikaistu liikevoitto (EBIT), milj. euroa	4,5	2,3	8,1	Nettovelkaantumisaste, %	25,2	36,6	33,9
<i>Oikaistu liikevoitto, %</i>	2,1	2,3	4,0	Korolliset nettovelat, milj. euroa	23,5	24,5	33,4
Liikevoitto (EBIT), milj. euroa	3,6	1,3	7,7	Nettovelka / oikaistu käyttökate 12 kk	1,9	1,8	1,6
<i>Liikevoitto %</i>	1,7	1,3	3,8	Bruttoinvestoinnit, milj. euroa	44,6	15,9	20,8
Voitto ennen veroja (EBT), milj. euroa	1,3	-0,1	6,9	Liiketoiminnan rahavirta, milj. euroa	17,7	9,5	9,3
Osakekohtaiset tunnusluvut				Rahavirta investointien jälkeen	-14,4	1,0	-7,3
Osakekohtainen tulos (EPS), euroa	0,03	-0,02	0,19	Henkilöstö keskimäärin	2 503	2 247	4 313
Oma pääoma per osake, eur	4,47	3,46	4,66	Henkilöstö kauden lopussa	3 047	2 525	4 589

Konsernin tase

Taseen loppusumma 217,3 miljoonaa euroa

H1/2016 vs. Q4/2015:

Omavaraisuusaste: 45,4 % (50,5 %)

Gearing: 33,9 (25,2)

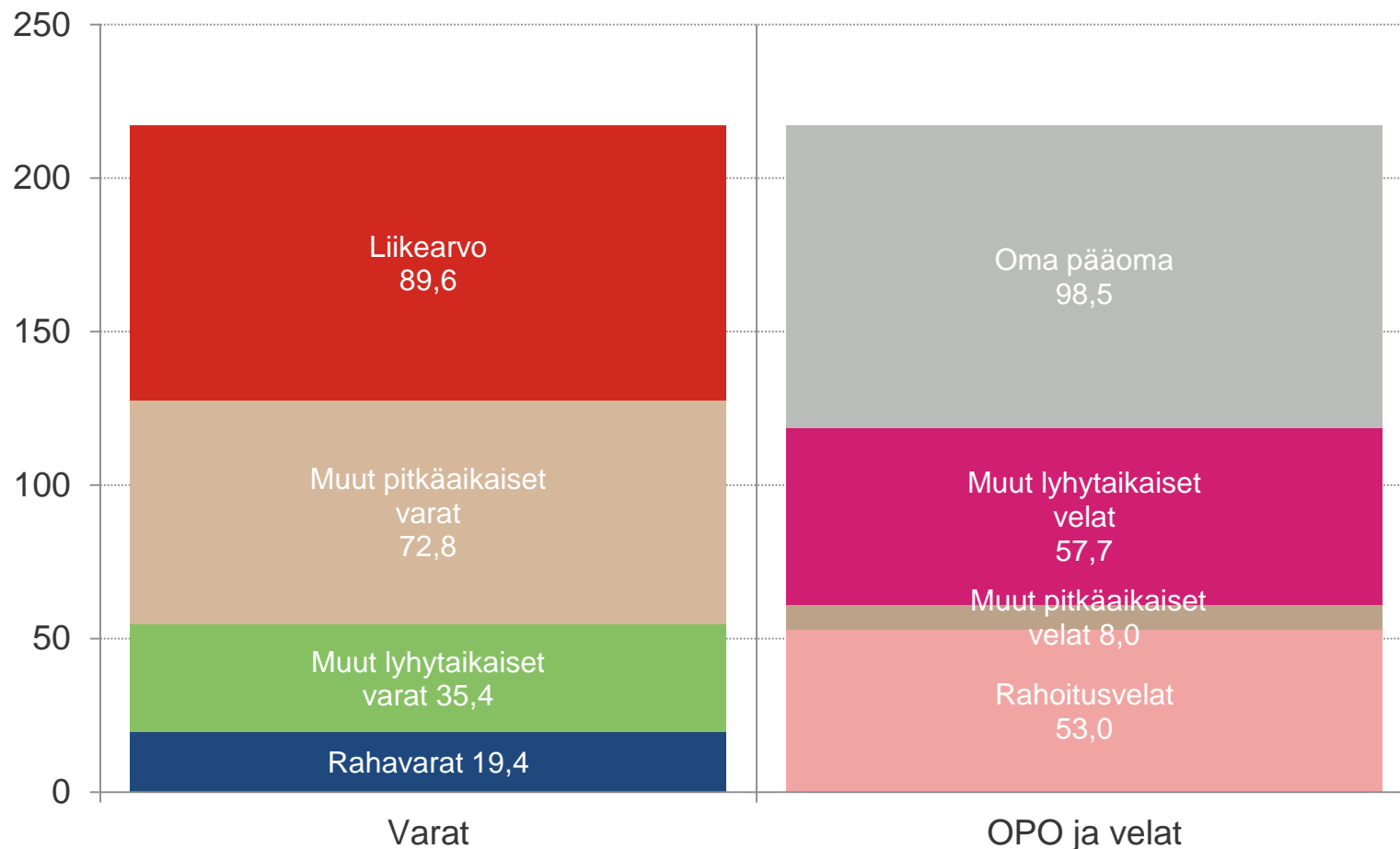
Nettovelan suhde käyttökatteeseen:
1,6x (1,9x)

Korolliset nettovelat: 33,4 M€ (23,5 M€)

Käyttämätön fasiliteetti (sis. luotolliset tilit): 43,5 M€ (58,0 M€)

Liikearvo taseen loppusummasta:
41% (41%)

Liikearvo omasta pääomasta: 91% (81%)



Liiketoimintasegmentit Q2

Lääkärikeskukset ja erikoissairaanhoido

- Liikevaihto kasvoi 56,1 (30,8) miljoonaan euroon
- Liikevaihdon kasvuun vaikuttivat erityisesti julkinen erikoissairaanhoido ja yrityskaupat
- Liikevoitto 1,7 (0,4) miljoonaa euroa – kannattavuuden parantumiseen vaikuttivat erityisesti yritysjärjestelyt (Koskiklinikka, ITE) sekä Lääkärikeskukset- ja Työterveyshuolto-palvelualueet

Perusterveyden- ja sosiaalihuollon palvelut

- Liikevaihto kasvoi 47,0 (22,0) miljoonaan euroon
- Liikevaihdon kasvuun vaikuttivat erityisesti Kuusiokuntien ja Jämsän sote-ulkoistukset
- Liikevoitto 2,1 (0,9) miljoonaa euroa – Kannattavuus parani etenkin Jämsän ja Kuusiokuntien sote-ulkoistusten ansiosta

Liiketoimintasegmenttien avainluvut Q2

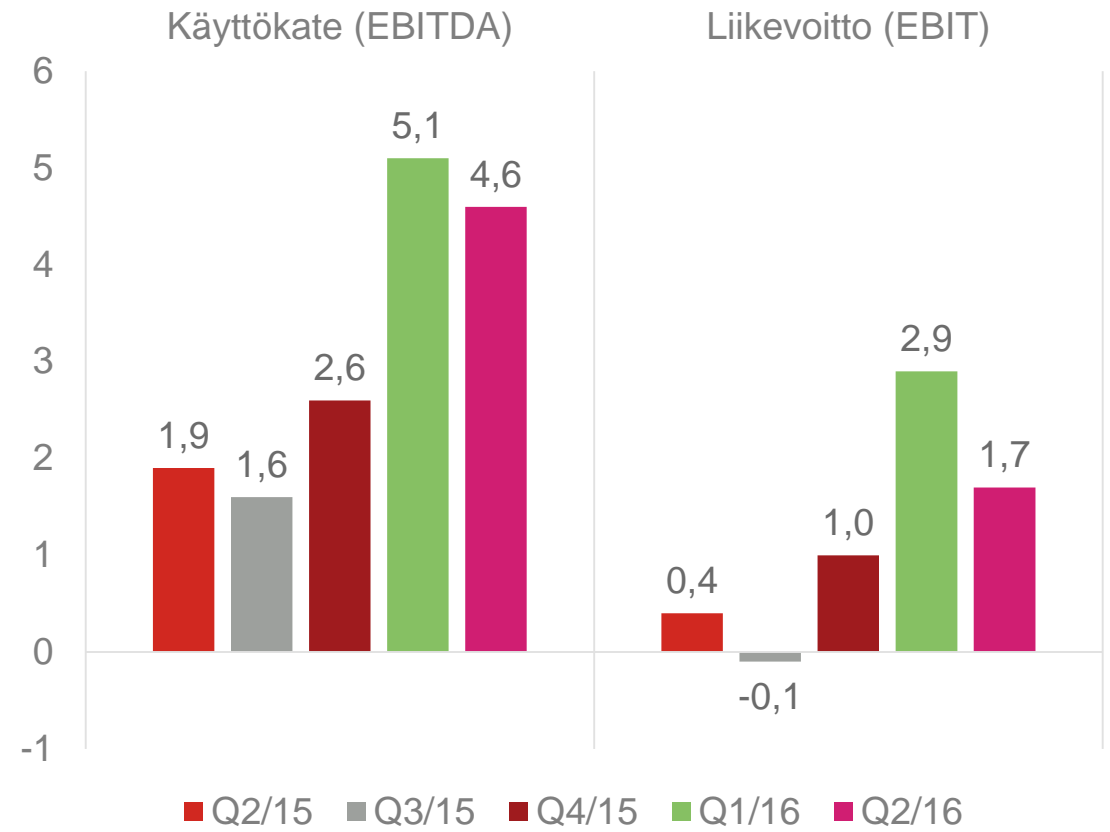
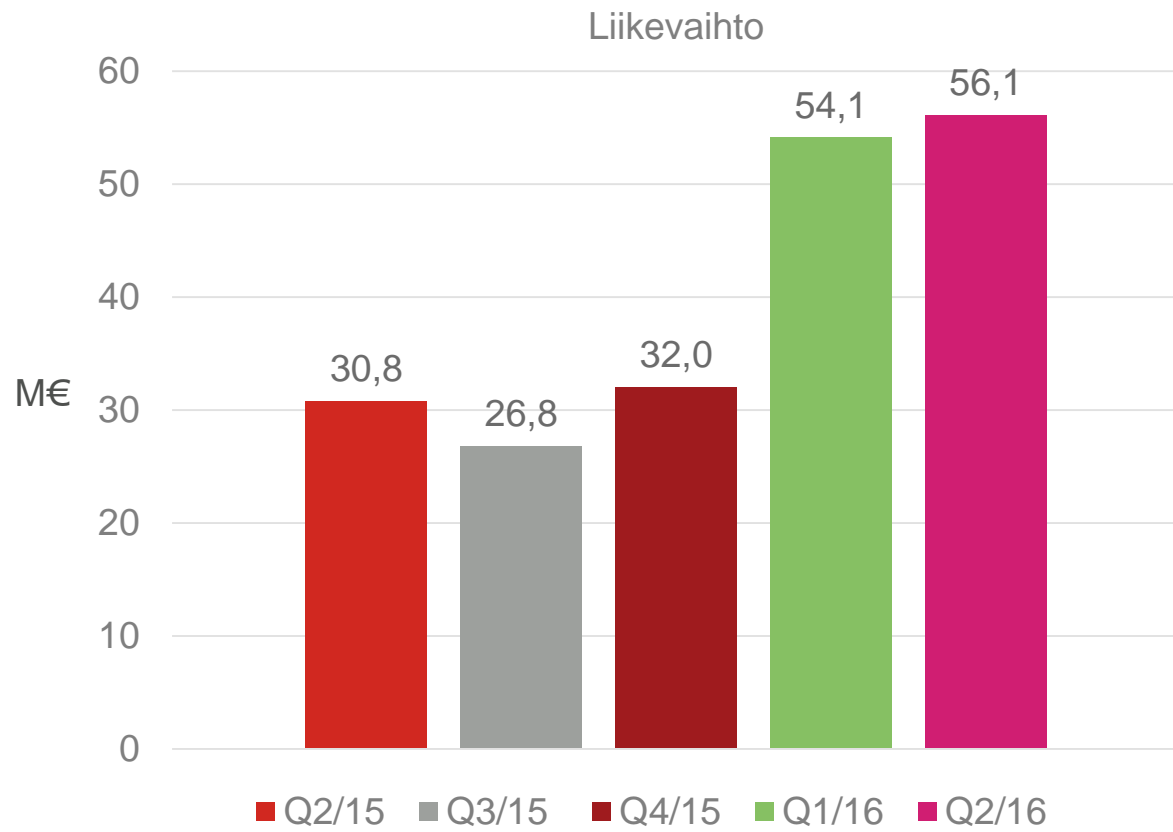
L & E

L & E -segmentti	2015	Q2/15	Q2/16	muutos %
Liikevaihto	119,5	30,8	56,1	82
Käyttökate (EBITDA)	9,2	1,9	4,6	
Käyttökate-%	7,7	6,2	8,2	
Liikevoitto (EBIT)	2,8	0,4	1,7	
Liikevoitto-%	2,3	1,1	3,1	

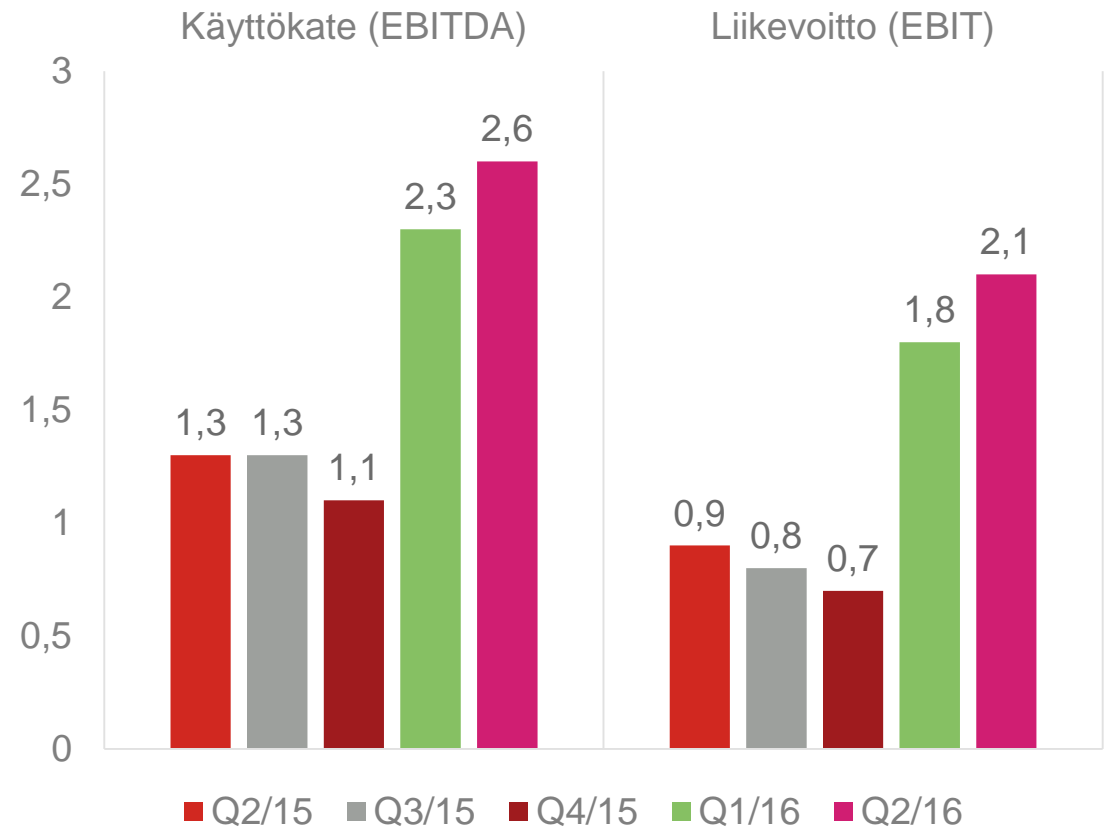
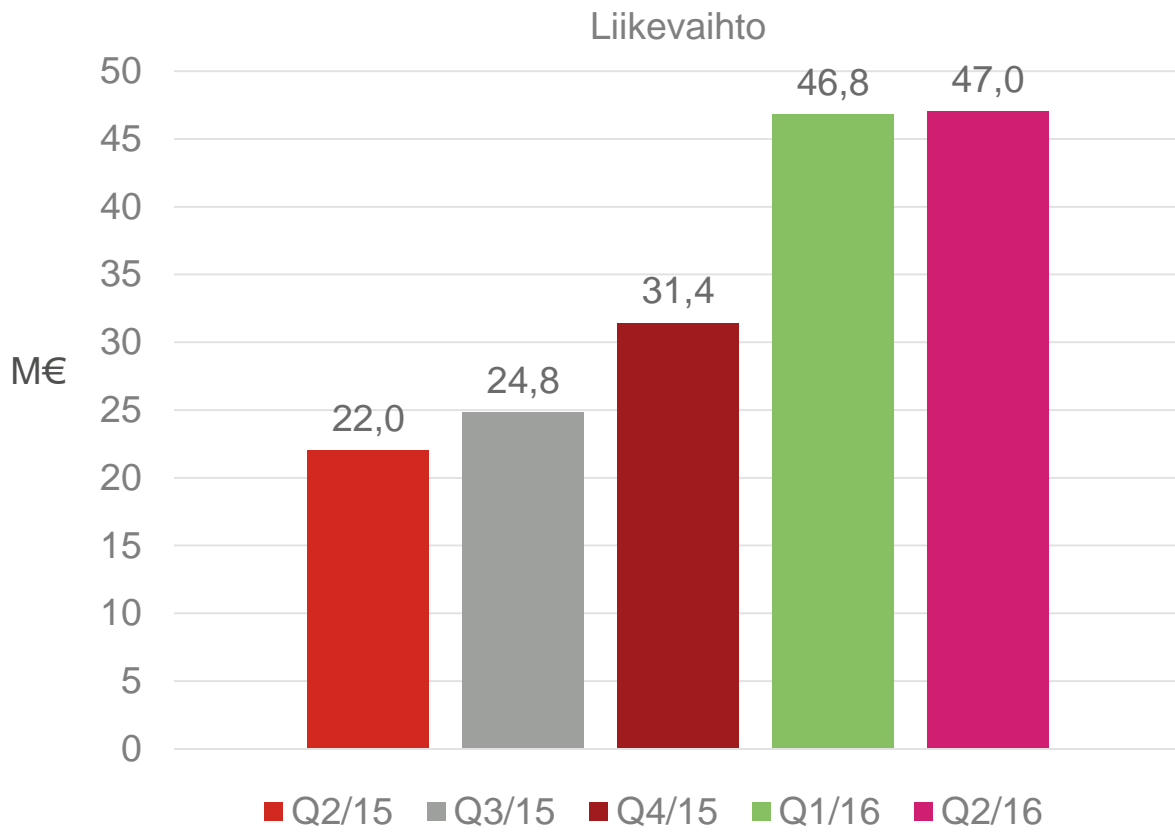
P & S

P & S -segmentti	2015	Q2/15	Q2/16	muutos %
Liikevaihto	96,8	22,0	47,0	113
Käyttökate (EBITDA)	3,9	1,3	2,6	
Käyttökate-%	4,1	5,9	5,6	
Liikevoitto (EBIT)	2,3	0,9	2,1	
Liikevoitto-%	2,4	4,0	4,5	

L & E -segmentin avainluvut



P & S -segmentin avainluvut



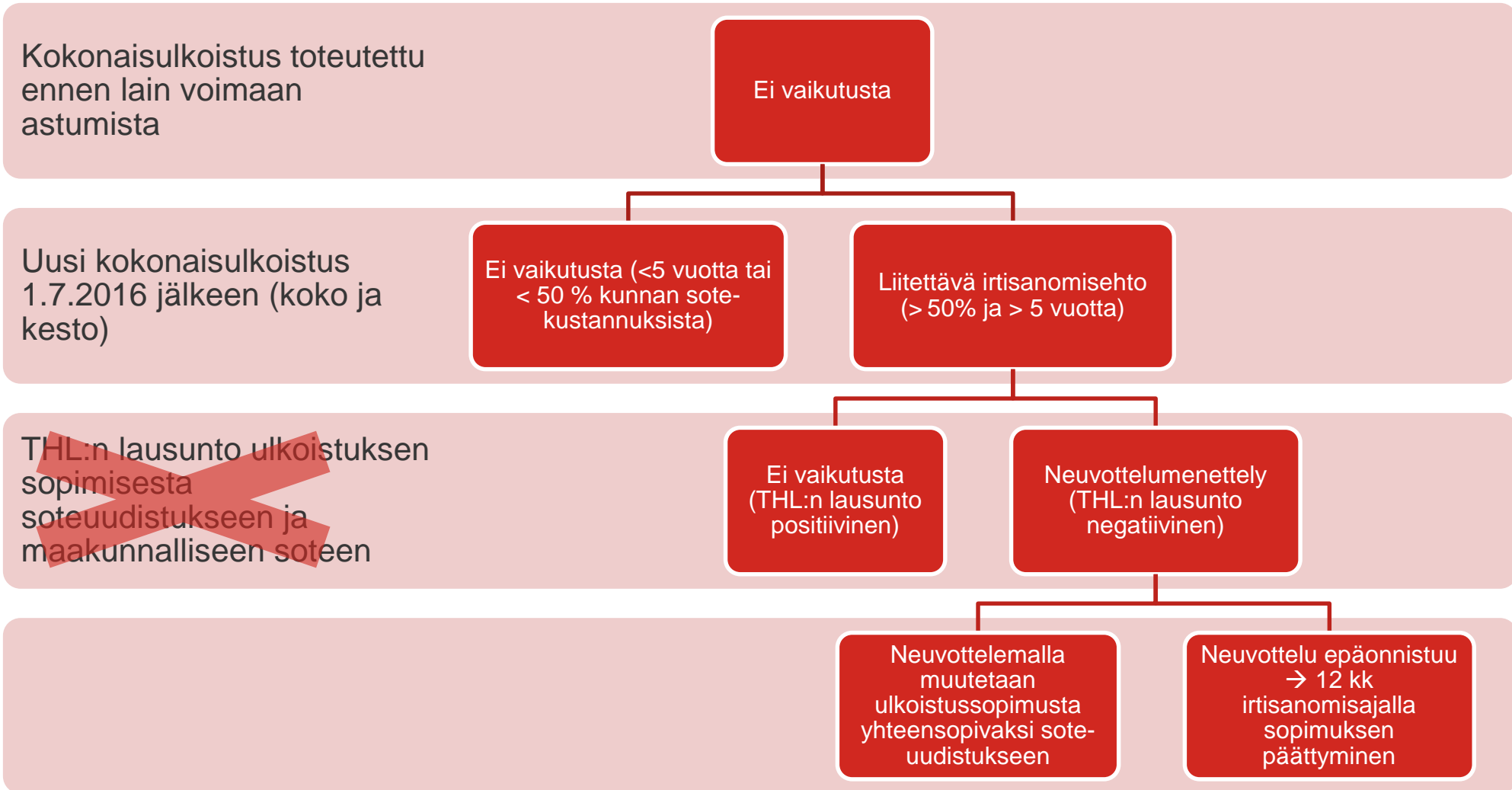
Sote-lakien valmistelu etenee

- Hallitus julkisti 29. kesäkuuta sote-uudistuksen alustavat lakiluonnokset, virallinen lausuntokierros alkaa elokuussa
- Julkiset, markkinaehtoisesti tarjottavat palvelut yhtiöitettävä
- Valinnanvapaus pääsääntönä perustasolla, soveltuvin osin erikoistason sosiaali- ja terveyspalveluissa
- Asiakas voi valita julkisen, yksityisen tai kolmannen sektorin toimijan
- Valinnanvapauteen harkinnassa neljä eri keinoa
 - laajasti perustason palveluja tarjoava sosiaali- ja terveyskeskus
 - suppeamman palveluvalikoiman omatiimi tai sote-asema
 - palveluseteli
 - henkilökohtainen budjetointi
- Työterveyshuollon nykyiseen asemaan ja perustehtävään ei tehdä muutoksia, suun terveydenhuolto ratkaistaan jatkovalmistelussa

Kokonaisulkoistuksia rajoittava väliaikaislaki

- 1. heinäkuuta tuli voimaan kuntien sosiaali- ja terveydenhuollon kokonaisulkoistuksia rajoittava väliaikaislaki
- Lain sisältö oli Pihlajalinnan odotusten mukainen
 - Ei kieltoa kokonaisulkoistuksille
 - Ei voimassa takautuvasti eli ei vaikutusta olemassa oleviin sopimuksiin
 - Vain erittäin laajoihin kokonaisulkoistussopimukseen (yli 50 % kunnan sote-kustannuksista ja yli 5 vuotta pitkä sopimus) irtisanomisehto
- Ei merkittävää vaikutusta yhtiön lähiajan liiketoimintaan
- Kunnat suunnittelevat edelleen ulkoistusratkaisuja turvatakseen kuntalaistensa lähipalvelut

Väliaikaisen lain vaikutukset



Ajankohtaista markkinoilla

- Pihlajalinna aikoo osallistua Forssan alueen sote-kilpailutukseen (n. 34 500 asukasta, 130 milj. e/v), päätös vuoden loppuun mennessä, aloitus 1.5.2017
- Mänttä-Vilppula hyväksyi sosiaali- ja terveystalvvelusopimuksen ja siihen liittyvän viiden vuoden optiokauden käyttöönoton. Sopimuskausi on 1.8.2016–31.7.2026, jonka jälkeen käynnistyy viiden vuoden optiokausi. Päätökseen liittynyt valitusprosessi raukesi toukokuussa.
- Kuusiokuntien sosiaali- ja terveystalvveluskuntayhtymän hallitus hyväksyi Kuusiokuntien (Alavus, Kuortane, Ähtäri ja Soini) ja Pihlajalinnan sote-sopimukseen liittyvän viiden vuoden optiokauden käyttöönoton
- Kuusiokuntien sote-kuntayhtymän laajennus Suupohjan alueen kuntiin (Isojoki, Kauhajoki, Karijoki ja Teuva) on vielä auki

Pihlajalinnan ohjeistus ja taloudelliset tavoitteet ennallaan

Lyhyen aikavälin ohjeistus

Pihlajalinnan vuoden 2016 liikevaihto ylittää 400 miljoonaa euroa ja oikaistu liikevoittomarginaali paranee vuodesta 2015.

Oikaistu liikevoittomarginaali tilikaudella 2015 oli 2,1 %.

Pitkän aikavälin tavoitteet

- Liikevoiton (EBIT) taso yli 7% liikevaihdosta
- Nettovelan taso alle 3x käyttökate (EBITDA)

Osinkopolitiikka

- Osinkona jaetaan vähintään 1/3 tilikauden tuloksesta

Kiitos!

